

**Published by:**



Saving animals.  
Securing our world heritage.

**And**



Galapagos **Preservation** Society

**with content by Maria Eugenia  
Proaño**

For more information:

[www.gpsociety.org](http://www.gpsociety.org)

[www.darwinanimaldoctors.org](http://www.darwinanimaldoctors.org)

phone # (in Galapagos): 053014733

Maria Proaño: perugina30@hotmail.com



Galapagos **Preservation** Society



Saving animals.  
Securing our world heritage.

# A B C de las Mascotas

**EL PERRO**

## Datos de la Mascota

Nombre: \_\_\_\_\_

Color: \_\_\_\_\_

Tamaño: \_\_\_\_\_

Raza: \_\_\_\_\_

## Datos del Dueño

Nombres: \_\_\_\_\_

Dirección: \_\_\_\_\_

Teléfono: \_\_\_\_\_

Ciudad: \_\_\_\_\_





## EL CACHORRO



Los cachorros son traviesos y juguetones. Se requiere paciencia para criarlos.

Al adquirir un perrito estamos adquiriendo una reponsabilidad con él hasta el día en que muera. Recordemos que pueden vivir entre 10 y 20 años.

Debemos manejar a los cachorros gentilmente, pues aún son bebés. Recuerda que ellos también pueden sentir dolor igual que los humanos si se les maltrata.

## EL BAÑO

Los cachorros no pueden tolerar bien el frío, por lo que no se les debe bañar hasta que tengan cuatro meses de vida.

Luego de su primer baño, los cachorros de pelo largo pueden ser bañados máximo una vez por mes y los de pelo corto una vez cada dos meses.

Si te parece demasiado tiempo, puede darles quincenalmente un baño seco con avena. Se aplica la avena cruda sobre su cuerpo, se frota y se limpia después con un paño seco. Quedará muy limpiecito.

Si tuviera pulgas, se puede hacer el baño con talco antipulgas y darle un vigoroso cepillado, pero sólo cada tres semanas, pues hacerlo con mayor frecuencia pudiera afectar la humedad natural de su piel y causarle alergias o irritaciones.

## OTROS ACCIDENTES MAS COMUNES

### ATragantamiento

Abrir el hocico del perrito y tratar de sacar el objeto de los dedos o una pinza. Si no es posible, con una cebolla blanca empujarlo hacia el estómago para que sea digerido. Sin embargo el objeto puede ser peligroso, por lo que lo más recomendable es acudir al veterinario a tiempo para evitar tener que hacer una cirugía.



### ENVENENAMIENTO

Primero, poner una cucharada de sal atrás de la lengua del perrito, en la base de la lengua para provocarle vómito. Si éste no se produce, darle leche con pan quemado, hecho carbón.

El carbón absorbe el veneno a modo de esponja. Llevarlo inmediatamente al veterinario. Es útil averiguar que veneno ingirió para informar al veterinario.



## ACCIDENTES MÁS COMUNES

### *Primeros auxilios*

Los perros, al igual que los humanos se ven expuestos a algunos peligros. Te aconsejamos mantener fuera del alcance de tu perro (más si es un cachorro) de desinfectantes, fósforo.


#### **GOLPE**

Ubicar el sitio en donde se produjo y aplicar compresas de hielo,. Si es un golpe fuerte será mejor llevarlo al veterinario.



#### **ATROPELLAMIENTO**

Poner un bozal al perrito para evitar que muerda debido al dolor provocado. Levantarlo cuidadosamente y buscar lastimados de los que brote sangre, aplicar compresas secas, mantenerlo inmóvil y llevar inmediatamente al veterinario.



#### **FRACTURA**

Inmovilizar el área para que los jirones del hueso roto no lastimen sus músculos. Si hay sangre, poner compresas secas de gasa una sobre otra, manteniendo firmemente hasta llegar al veterinario.

## A L I M E N T A C I O N

En las primeras semanas de vida tu cachorro debe ser alimentado con la leche de la madre exclusivamente, y luego se le puede dar comida para cachorros.

Hasta el año de vida debes alimentar a tu cachorro con esta dieta especial.




## CUIDADOS ESPECIALES EDUCACION

Nunca maltrates a tu cachorro pegándole.

Desde muy pequeños aprenden con el ruido; utiliza el papel periódico enrollado y golpéalo contra el suelo, mientras le dices con voz firme que no haga eso. Tu perrito comprenderá que cometió un error.

Para que aprenda a hacer sus necesidades biológicas en el lugar escogido, utiliza un papel periódico ensuciado por él y colócalo en el lugar adecuado.

Acudirá siempre allá gracias a su refinado olfato. Con paciencia y constancia tu cachorro aprenderá en pocas semanas.



Nuncas tengas amarrado al cachorro, pues necesita correr y tener su espacio para desarrollarse saludablemente. Enséñale a quedarse dentro de la casa, nunca lo dejes salir solo.

Para mantener una buena relación con tu mascota, ten hacia él una actitud protectora y cariñosa, trátalo con cuidado y bondad. Recibirás en reciprocidad una amistad incondicional y eterna. Sería capaz de sacrificar su vida por tí.



### SU CASA

Tu mascota necesita tener un techo abrigado para cobijarse del sol y protegerse del frío.

El perro debe ser mantenido dentro de los límites de tu domicilio. Debes poner en su collar su nombre, la dirección del sitio en donde vive y el teléfono, para ubicarlo por si se pierde.

### ALIMENTACION

Se recomienda alimentar a su perro con alimento para perros y no alimentarlos con sobras.

Nunca des a tu perrito huesos de pollo, ni pescado pues contienen astillas finas que pueden desgarrar por dentro al animal y provocar su muerte.

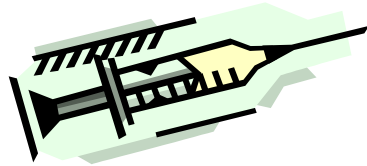
Asegúrate de que tenga siempre agua suficiente.



### EL BAÑO

A un perro adulto, se recomienda bañarlo cada dos o tres meses, de acuerdo al largo del pelo y al tipo de vida que lleve.

También puede darle el baño seco con avena, como se explicó para los cachorros.



### **Vacunas**

En Galápagos no se aplican vacunas a los perros, pues no existen enfermedades peligrosas. Sin embargo, la importación ilegal de perros desde el continente ha introducido muchas enfermedades a las islas. Por ello, jamás adquieras un perro traído del continente. Esto es prohibido, por una buena razón.

Es importante que impidas que tu perrito vague por las calles y se reúna con otros animales, para protegerle de cualquier enfermedad.

## **EL PERRO ADULTO Cuidados Generales**

A diferencia del cachorro, El comportamiento del Perro adulto es más sereno, aunque disfruta de los juegos y los paseos con su dueño.



### **EDUCACION**

Nunca lo mantengas amarrado, ni encerrado en lugares pequeños y cerrados, a no ser por espacios muy reducidos de tiempo, pues esto produce un cambio en su comportamiento que puede provocar una conducta de ataque a sus propios dueños.

No dejes que se acostumbre a salir de su casa, puede ser atropellado o envenenado.

Enseñale a quedarse dentro de la casa o en el jardín.

## PLANIFICACION FAMILIAR PERRUNA

SABIAS QUE UNA SOLA PERRA PUEDE  
TENER HASTA 4.000 DESCENDIENTE  
EN 7 AÑOS?

Si te parece que es una exageración, mira estos datos:

- ❖ Cada perra puede tener cachorros desde su primer año de vida.
- ❖ En cada camada puede tener entre 3 ó 10 cachorros.
- ❖ En cada camada, ellos también podrán tener entre 3 v 10



Multiplica....  
Y verás que una perra  
Si puede tener tantos descendientes.

Lo peor es que muchos de estos nuevos perros no encontrarán casa, comida, ni otros cuidados y se convertirán en animales callejeros.



Estos perritos pasan todo el día vagando por las calles y recibiendo solo a veces alguna comida. Si se enferman, mueren, pues nadie les lleva al veterinario.

Mientras vagan sueltos por las calles, encuentran otros perros, con los que tienen más perritos que a su vez van a parar a la calle para vivir sin ningún cuidado.

Para terminar con este círculo, debemos mantener a nuestros perros dentro de la casa. Si permitimos que nuestro perro vague por las calles estamos ayudando a que cada vez haya más perros sin casa.

## Beneficios de la esterilización

- Los perros esterilizados son más fáciles de controlar.
- Comportamiento menos molesto al mejorar del temperamento.
- Menos peleas de perros.
- No más cachorros no deseados.
- Mejora la salud de su perro.
- Menor riesgo de enfermedades, infecciones y cáncer en su perro.
- Menor riesgo de lesiones por la agresión territorial.
- Mejor calidad de vida.
- Medio ambiente más limpio, feliz y saludable para todos nosotros.

Muchas personas dicen que estas operaciones son peligrosas y cambia el comportamiento de la perra. Esto no es cierto. Las cirugías son seguras y son mejores para la salud de su perra.